

#### **4.ročník B variant – Paťko - 11. úloha**



**Čítanie** – čítať v Šlabikári stranu 43 – Čítanie jednoduchých viet s porozumením – priradiť vety k ilustráciám.

+ zopakovať si čítanie slov na strane 42

**Písanie** – Písanie jednoduchých viet zo známych slov - zvládnuť správny tvar písmena.

- do zošita odpíš posledné tri vety ( Adam podá mame vodu. Dana má mydlo. Na stole je jedlo ) zo str. 43

Precvič si písanie písmena Dd:







Spoj tlačný tvar slova s písaným tvarom:


pole		<i>lupa</i>
mapa		<i>pole</i>
lupa		<i>sova</i>
sova		<i>mapa</i>
vata		<i>pije</i>
pije		<i>lepí</i>
síto		<i>vata</i>
lepí		<i>síto</i>

**Matematika** – znázorňovanie sčítania, odčítania v obore do 10.


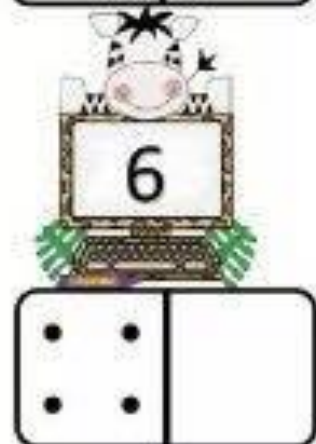


SPOČÍTAJ A VYFARBI SPRÁVNE ČÍSLO:

															
<table border="1"><tr><td>8</td><td>1</td><td>2</td></tr></table>	8	1	2	<table border="1"><tr><td>4</td><td>9</td><td>3</td></tr></table>	4	9	3	<table border="1"><tr><td>4</td><td>8</td><td>10</td></tr></table>	4	8	10	<table border="1"><tr><td>1</td><td>5</td><td>3</td></tr></table>	1	5	3
8	1	2													
4	9	3													
4	8	10													
1	5	3													

Vyhľadaj číslo 10:



Doplň guličky do požadovaného počtu:



Vypočítaj:



	+		=	
--	---	--	---	--




	+		=	
--	---	--	---	--



	+		=	
--	---	--	---	--



	+		=	
--	---	--	---	--



	+		=	
--	---	--	---	--



	+		=	
--	---	--	---	--



	+		=	
--	---	--	---	--



	+		=	
--	---	--	---	--



	-		=	
--	---	--	---	--



	-		=	
--	---	--	---	--



	-		=	
--	---	--	---	--



	-		=	
--	---	--	---	--



	-		=	
--	---	--	---	--



	-		=	
--	---	--	---	--



	-		=	
--	---	--	---	--



	-		=	
--	---	--	---	--

**RVK** – Rozvíjanie iných schopností spojených s komunikáciou, nácvik postupností. Rozprávka Čin-Čin


- Pozri si rozprávku na YouTube : Čin čin  
( <https://www.youtube.com/watch?v=90xSw78WXK8> )



Raz za rána, sotva vstala,  
mamka Čima zobúdzala:  
„Vstávaj, synku, hore sa!  
Tata ide do lesa.



Od svitu už všetci vtáci  
na love sú abo v práci,  
sused Čvirik v poskoku,  
ľaľa, ľaľa!



s krásnou Čin – Čin  
kúpe sa už v potoku!“



„ Čvirik s Činkou? – bude hádka!  
to je moja kamarátka!  
Počkaj, Čvirik, ja ti dám,  
za uši ťa vytrhám!“

Skočil z pece nezaveľa,  
letí k vode ani strela,  
len do bitky, boja – ach!  
ľudia moji, to je strach!



- namaľuj si do zošita RVK vrabčiaka Čima a Činku

## VUC-

### **Kosenie trávy, sušenie, zber sena. Lúky ( lúčne kvety ), lúčny hmyz ( motýle, chrobáky, muchy, mravce, včely ).**

- vedieť rozprávať podľa obrázkov o lete, kosení a sušení trávy, lúke

#### Lúka

- väčšia plocha zarastená trávou, kde kvitnú lúčne kvety a žije hmyz



#### Práca na lúkach

- v lete sa kosí
- pokosená tráva sa suší
- usušená tráva sa volá seno
- seno v zime slúži ako krmivo pre zvieratá



## Lúčne kvety



## Hmyz



Pomenuj kvety na lúke + vymaľuj si ich:

