


2.ročník B variant – Johannka - 9. úloha

Čítanie – čítať v Šlabikári po stranu 30 - nacvičovanie čítania dvojslabičných slov s porozumením - priradiť slová k obrázkom

Písanie – Nácviik písania slabiky " Il, il " - obťahovaním po predpísanom písmene



+ do zošita prepísať písaným písmom prvých šesť slov zo str. 30 (láme, Ala, Ela, mele, milé, Lila)

OBTIAHNI A NAPÍŠ SLOVÁ:

Milo Milo

Mila Mila

milá milá

malá malá





Matematika – prirad'ovanie čísla k množstvu a opačne, sčítovanie v oboru do 4

- práca v pracovnom liste Hravé počty strany 71,72

Spoj číslo so správnym počtom guľičiek:

The image contains a matching exercise. At the top, there are four jars with numbers 1, 2, 3, and 4. Below them, there are four jars with 4, 3, 2, and 1 dots respectively. A bear is standing on the right side of the bottom row. The website address www.IDEIACRIATIVA.org is visible at the bottom of the page.

Spoj číslo so správným obrázkom:



Vypočítaj a obrázky si vymaľuj:




+



=



+



=



+



=



+



=



+



=

RVK - Rozvíjanie iných schopností spojených s komunikáciou - **Dažd'ova kvapka** (Rozvíjať motorické schopnosti. Spojiť reč s pohybom – napodobniť kvapku: ako padá na zem, ako pláva ...)

Porozprávaj si príbeh dažďovej kvapky podľa obrázkov:



Putovanie malej dažďovej kvapky

Malá dažďová kvapka byvala vo veľkom oblaku.

Oblak putoval ponad vysoké hory a široké doliny.

Dažďová kvapka zhora pozorovala svet.

Oblak sa zväčšoval, bol čoraz ťažší a tmavší.

Obloha sa zatiehla a začalo pršať.

Kvapka sa vybrala po dažďovej cestičke na zem.

Dopadla na dažďník. Z neho sa zošmykla na topánku.

Topánka ju preniesla na lúku plnú kvetov. Skotúľala sa na malú sedmokrásku.

Potom putovala do blízkeho potoka. V potoku veselo plávala spolu s rybkami.

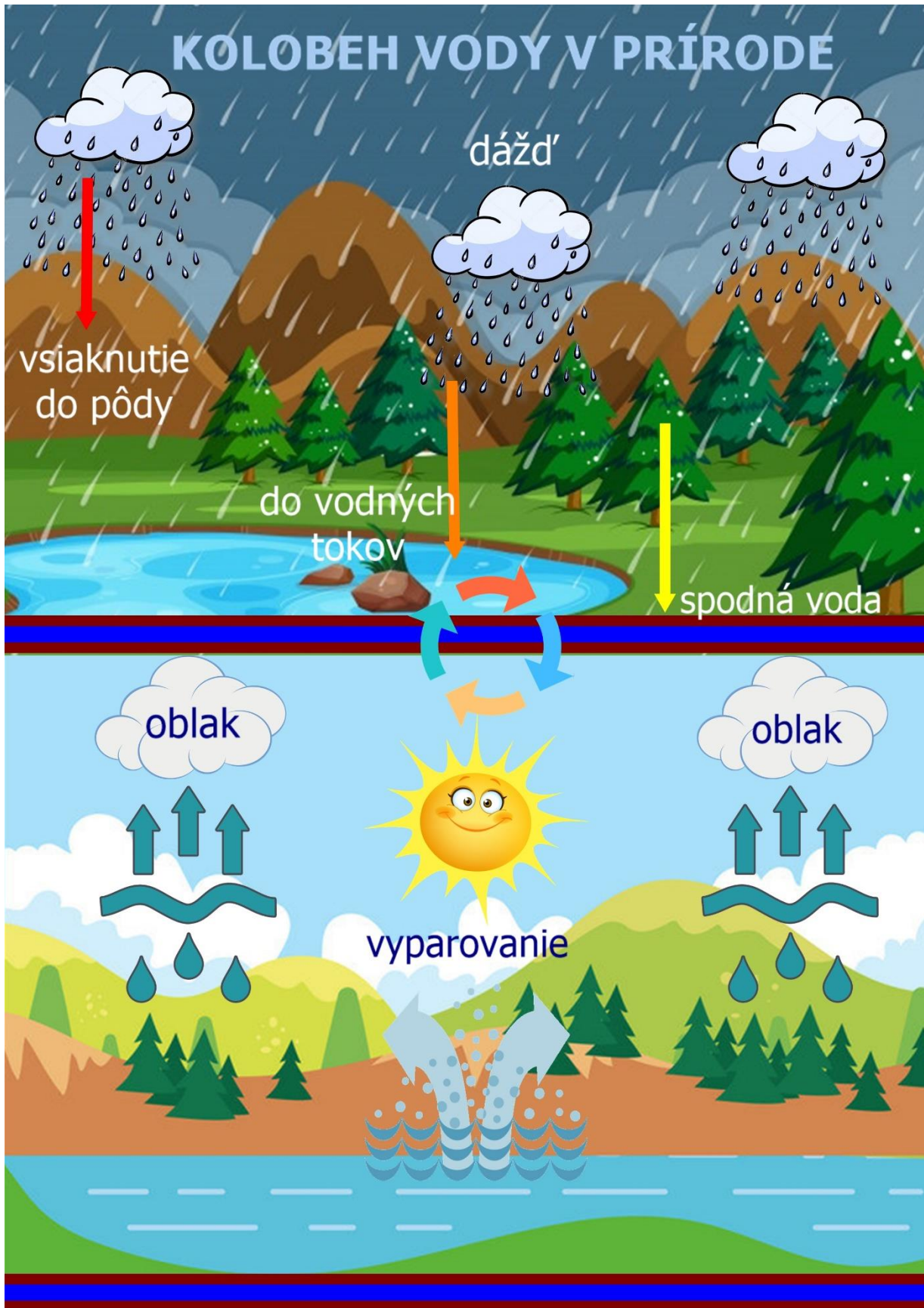
Ráno zasvietilo slniečko. Celý deň upieralo svoje horúce lúče na celú krajinu.

Na oblohe sa začali objavovať obláčiky.

A naša dažďová kvapka sa na vzduchovom balóne vzniesla na oblohu.

Usadila sa v mäkkom oblaku a šťastne pozerala na zem.

ZOPAKUJ SI- obrázok si nalep do zošita RVK:



VUC –

Obchody, nákupné strediská. Druhy obchodov.

Čo budem nakupovať, čím budem platiť?

- rozoznať obchody podľa zamerania + pomenovať tovar, ktorý v danom obchode kúpime
- pozri si celú Power-point prezentáciu „ **Obchody** “ – porozprávaj podľa obrázkov, čo kúpiš v danom obchode

POTRAVINY



OVOCIE - ZELENINA



MÄSIARSTVO



ODEVY



OBUV



DROGÉRIA



HRAČKÁRSTVO



PAPIERNÍCTVO



www.batohy-skolni.eu

KVETINÁRSTVO



KNIHKUPECTVO



PL – obrázky vystrihni a správne nalep do zošita VUC

Predavači

Priraďuj predavačov tam, kam patria.

