

6. ročník B variant

Slovenský jazyk

Hláska a písmeno ť, Ľ. Čítanie otvorených a zarvorených slabík zo Šlabikára – str. 42, 43. Napíš:

Handwriting practice sheet for the Slovak letters ť and Ľ. The sheet is enclosed in a yellow border and contains several rows of writing lines. At the top left is a line drawing of a camel. To its right are the letters ť and Ľ in a cursive script with blue arrows indicating the stroke direction. Below this are four rows of dotted letters for tracing: the first row has five dotted ť's, the second row has five dotted Ľ's, the third row has two dotted ť's followed by two dotted Ľ's, and the fourth row has two dotted Ľ's followed by two dotted ť's. At the bottom is a train illustration with a locomotive and four passenger cars. The first car contains the letter Ľ, the second contains ť, the third contains Ľ, and the fourth contains ť.

Prečítaj:

Ť ť Ť ť Ť ť Ť ť Ť ť Ť ť Ť ť

ŤA ŤO ŤU

AŤ OŤ UŤ

Prepíš písanými písmenami:

Ť ť Ť ť Ť ť Ť ť Ť ť Ť ť Ť ť

Odpíš:

ŤA ŤO ŤU

AŤ OŤ UŤ

Sloh: Moje bydlisko – moje mesto, moja dedina

Nakresli si obrázok svojho mesta/ dediny, kde bývaš. Porozprávaj, čo všetko sa v meste/ dedine nachádza.

Matematika

Odcítanie od čísla 14 a 15.

Vypočítaj pomocou smajlíkov:

Vzor:

$$14 - 5 = 9$$



Vypočítaj:

$$14 - 1 =$$



$$14 - 2 =$$



$14 - 3 =$



$14 - 4 =$



$14 - 5 =$



$14 - 6 =$



$14 - 7 =$



$14 - 8 =$



$14 - 9 =$



$14 - 10 =$



$15 - 1 =$



$15 - 2 =$



$15 - 3 =$



$15 - 4 =$



$15 - 5 =$



$15 - 6 =$



$15 - 7 =$



$15 - 8 =$



$15 - 9 =$




$15 - 10 =$



Vecné učenie

Zvieratá a ich mláďatá

Zvieratá a ich mláďatá. Vyfarbi ich a spoj mamu s mláďaťom. Napíš jeho názov. Vyfarbi rodinku rovnakou farbou.



Pomôcka:

ovca	sliepka	mačka	morka	hus	kačka	kobyľa	krava	sučka
gunár	jahňa	moriak	káčer	kocúr	kohút	býk	kôň	morčiatko
psíča	kačiatka	žriebä	baran	pes	teliatko	húska	kuriatko	mačiatko

Spoj čiarou:

MAČKA

ŠTENIATKO

PES

KURIATKO

SLIEPKA

HÚSATKO

KAČICA

ŠTENIATKO

HUS

MAČIATKO

KOZA

TELIATKO

OVCA

KOZLIATKO

KRAVA

JAHNIATKO

7. ročník B variant

Slovenský jazyk











Prečítaj si báseň Čimčara z Čítanky č. 2. na str. 40.

Báseň odpíš do zošita.


Nakresli si obrázok.

Matematika


Určovanie času. Podľa digitálneho budíka dokresli na ciferník ručičky hodín. Potom napíš, čo v tom čase robíš. Hodiny, ktoré ukazujú štvrt' hodinu vyfarbi.




9:45




12:45




7:45





21:15






14:30







5:15




16:15




10:45



11:15



23:00



Vecné učenie

Jarné práce na poli. Zvieratká na jar.

Pozri si prezentáciu – Jarné práce v záhrade a na poli

Spoj čiarou:

MAČKA

ŠTENIATKO

PES

KURIATKO

SLIEPKA

HÚSATKO

KAČICA

ŠTENIATKO

HUS

MAČIATKO

KOZA

TELIATKO

OVCA

KOZLIATKO

KRAVA

JAHNIA TKO

Zvieratá a ich mláďatá. Vyfarbi ich a spoj mamu s mláďaťom. Napíš jeho názov.
Vyfarbi rodinku rovnakou farbou.



8. ročník B variant

Slovenský jazyk

Prečítaj si článok Na Ďa z Čítanky na strane 64.
Odpíš 5 viet.

Matematika

Napíš si do zošita:

Jednotky dĺžky – 1m, 1 cm

1 m (1 meter)

1 cm (1 centimeter)

Na meranie používame centimeter, meter, prevítko.

1 m = 100 cm

100 cm = 1 m

Narysuj úsečku, ktorá má 5 cm.

$|AB| = 5\text{cm}$

Narysuj úsečku, ktorá má 7 cm.

$|CD| = 7\text{ cm}$

Narysuj úsečku, ktorá má 10 cm

$|KL| = 10\text{ cm}$

Odmeraj, koľko cm má tvoja ceruzka, farbička, pero.

Odmeraj dĺžku zošita, knihy, stola.

Vecné učenie

Jarné práce v záhrade a na poli.

Pozri si prezentáciu – Jarné práce v záhrade a na poli

Zvieratá a ich mláďatá

Spoj čiarou:

MAČKA

ŠTENIATKO

PES

KURIATKO

SLIEPKA

HÚSATKO

KAČICA

ŠTENIATKO

HUS

MAČIATKO

KOZA

TELIATKO

OVCA

KOZLIATKO

KRAVA

JAHNIATKO

Zvieratá a ich mláďatá. Vyfarbi ich a spoj mamu s mláďaťom. Napíš jeho názov.
Vyfarbi rodinku rovnakou farbou.

