


VOLNE ŽIJÚCE ZVIERATA V LESE



JELEŇ



LÍŠKA



MEDVED



VEVERIČKA



VLK



JEŽ

VOENE ŽIJÚCE VTÁKY



SOVA



LASTOVIČKA



DROZD

HMYZ



VČELA



LIENKA



MOTYL

Maľované čítanie o lesných zvieratách – obrázky



A



A



A





A



A






A



Precvičujeme **č**iary, **č**iarky, **č**iaročky. Obtiahni všetky **prerušované č**iary a **vyfarbi lastovičky**.


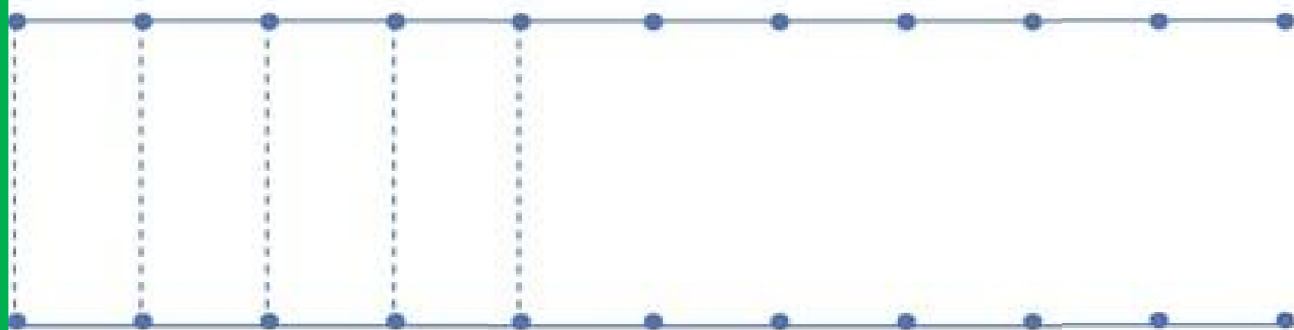
ODLIETAJÚ LASTOVIČKY

ODLIETAJÚ LASTOVIČKY,
CHYSTAJÚ SA PREČ.
DO KRÍDELŤOV SA ZOSKUPUJÚ
NA TEN DLHÝ LET.



Handwriting practice lines consisting of four sets of horizontal lines. Each set includes a solid top line, a dashed middle line, and a solid bottom line. The lines are intended for tracing and writing practice.



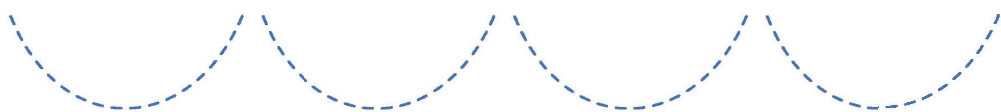
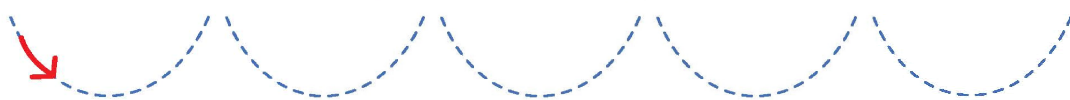
Precvičujeme si písanie zvislých čiarok



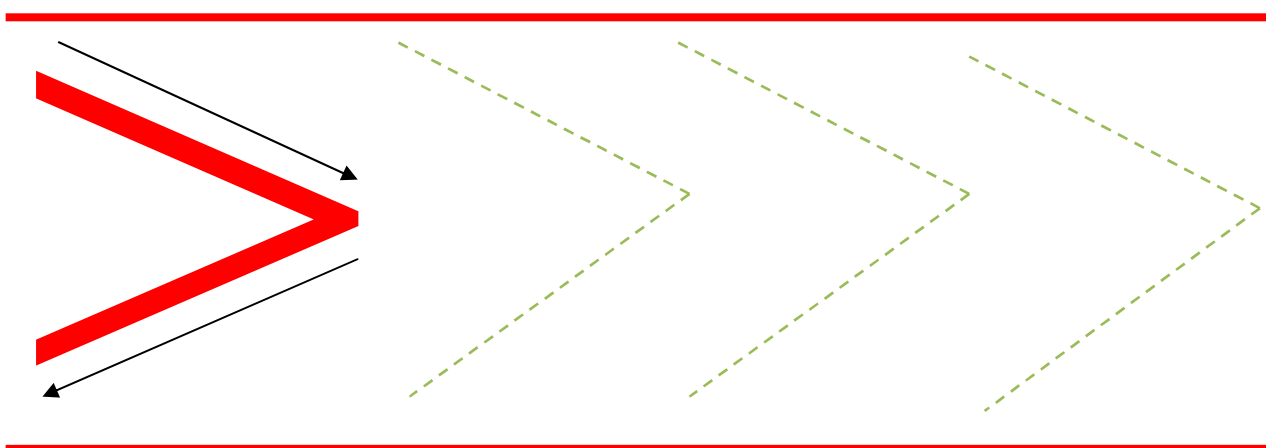

Precvičujeme si písanie **oblúkov**




CHYSTAJME SA DO ZÁHRADY

JAR UŽ PRÍŠLA, JAR JE TU,
CHYSTAJ, JOŽKO, MOTYKU.
VYKOP JAMKU MALIEKÚ,
ZASADÍME MRKVIEČKU.



Nauč sa písať tieto znamienka **väčší** a **menší**, rovná sa





Skús porovnať znamienkom , ktoré číslo je *menšie* a ktoré *väčšie*

1

2

1

2

1

2

1

2

1

2

1

2

Skús porovnať znamienkom , ktoré číslo je **väčšie** a ktoré **menšie**

2

1

2

1

2

1

2

1




2

1




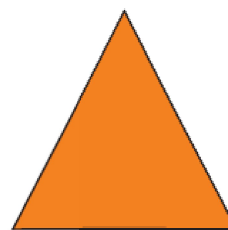

2

1


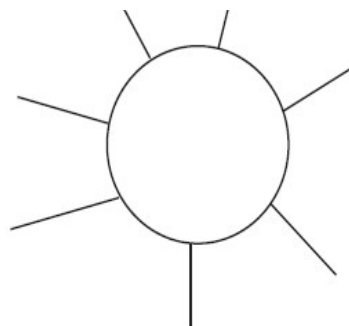
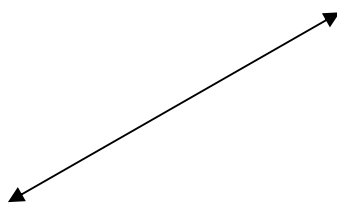

Skus porovnať znamienkom $<$, $>$, $=$ tieto **voľne žijúce zvieratka**, ktoré môžeme nájsť v prírode



Pospájaj geometrické tvary *farbičkami*











Vyfarbi **farbičkami** obrázok podľa týchto farebných **geometrických tvarov**




Vystrihni farebné muchy a skús ich nalepiť do správneho riadka k správnej šípke



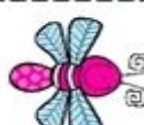













Nombre: _____ Fecha: _____

Recorta y pega según el color y la dirección de las flechas

Actividades
de
Iniciación y Primaria



Vyfarbi podľa farebných čísel obrázok motýľa



Vyfarbi podľa farebných čísel obrázok vtáčikov v hniezde



Vyfarbi podľa farebných čísel obrázok múdrych sov



